
Ergebnisse

Umfrage 299632

| | |
|---|---------|
| Anzahl der Datensätze in dieser Abfrage: | 21 |
| Gesamtzahl der Datensätze dieser Umfrage: | 21 |
| Anteil in Prozent: | 100.00% |

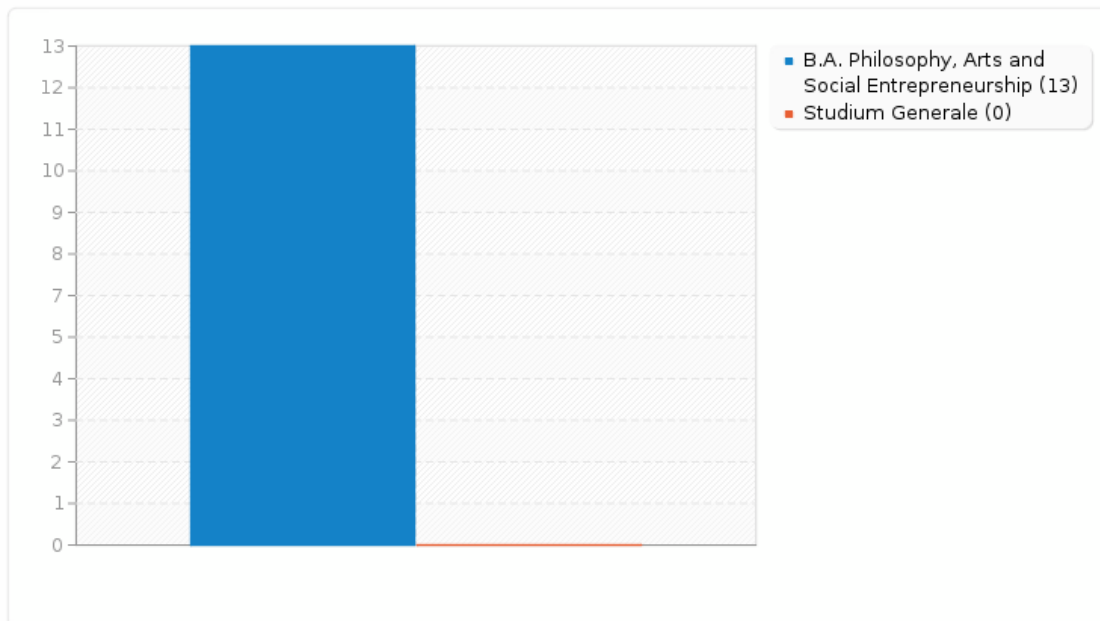
Feld-Zusammenfassung für q0

In welchem Zusammenhang besuchen Sie diese Veranstaltung?

| Antwort | Anzahl | Prozent |
|---|---------------|----------------|
| B.A. Philosophy, Arts and Social Entrepreneurship (SQ001) | 13 | 100.00% |
| Studium Generale (SQ002) | 0 | 0.00% |

Feld-Zusammenfassung für q0

In welchem Zusammenhang besuchen Sie diese Veranstaltung?



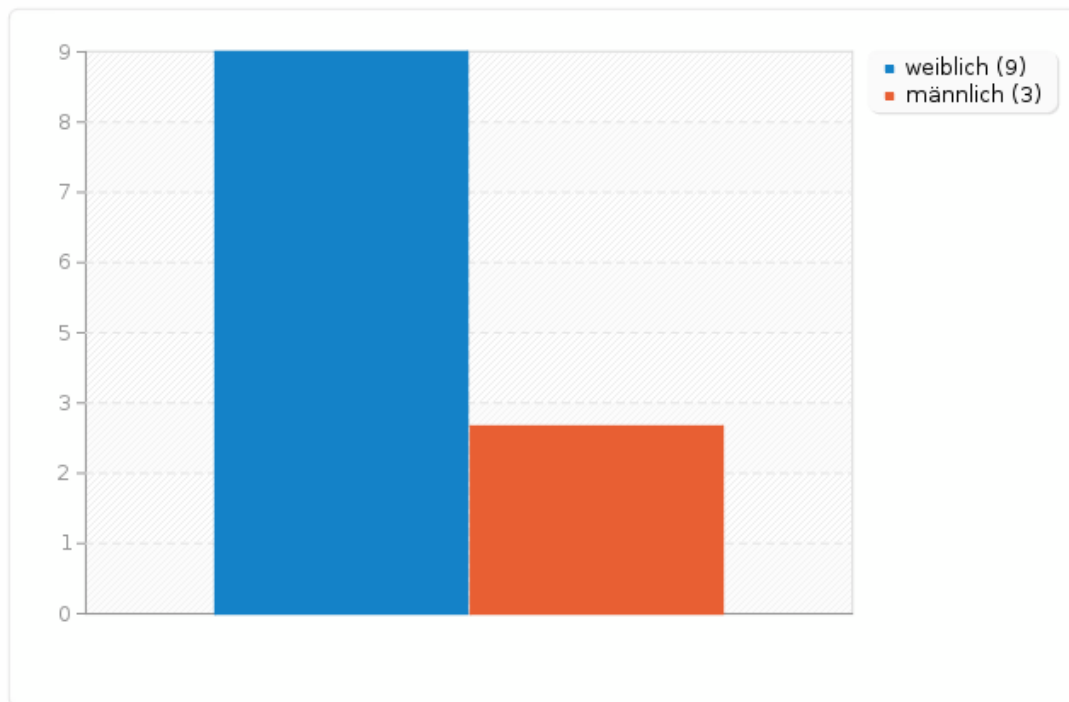
Feld-Zusammenfassung für q1

Bitte geben Sie Ihr Geschlecht an.

| Antwort | Anzahl | Prozent |
|------------------|---------------|----------------|
| weiblich (SQ001) | 9 | 69.23% |
| männlich (SQ002) | 3 | 23.08% |

Feld-Zusammenfassung für q1

Bitte geben Sie Ihr Geschlecht an.



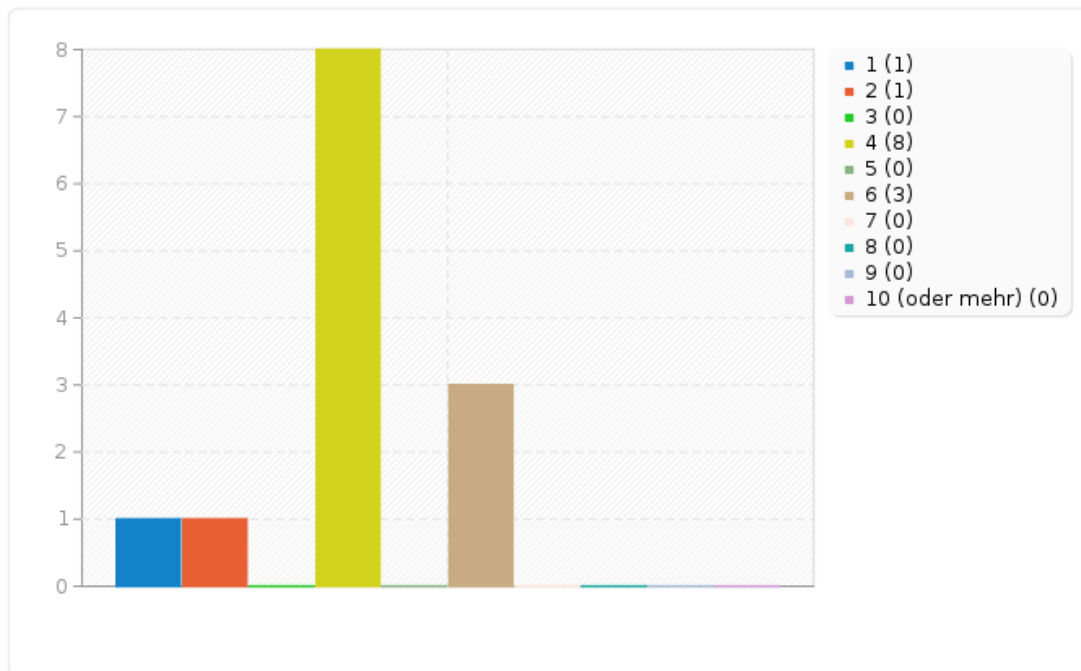
Feld-Zusammenfassung für q2

Bitte kreuzen Sie Ihr Fachsemester an.

| Antwort | Anzahl | Prozent |
|------------------------|---------------|----------------|
| 1 (SQ001) | 1 | 7.69% |
| 2 (SQ004) | 1 | 7.69% |
| 3 (SQ002) | 0 | 0.00% |
| 4 (SQ003) | 8 | 61.54% |
| 5 (SQ005) | 0 | 0.00% |
| 6 (SQ006) | 3 | 23.08% |
| 7 (SQ012) | 0 | 0.00% |
| 8 (SQ010) | 0 | 0.00% |
| 9 (SQ011) | 0 | 0.00% |
| 10 (oder mehr) (SQ013) | 0 | 0.00% |

Feld-Zusammenfassung für q2

Bitte kreuzen Sie Ihr Fachsemester an.



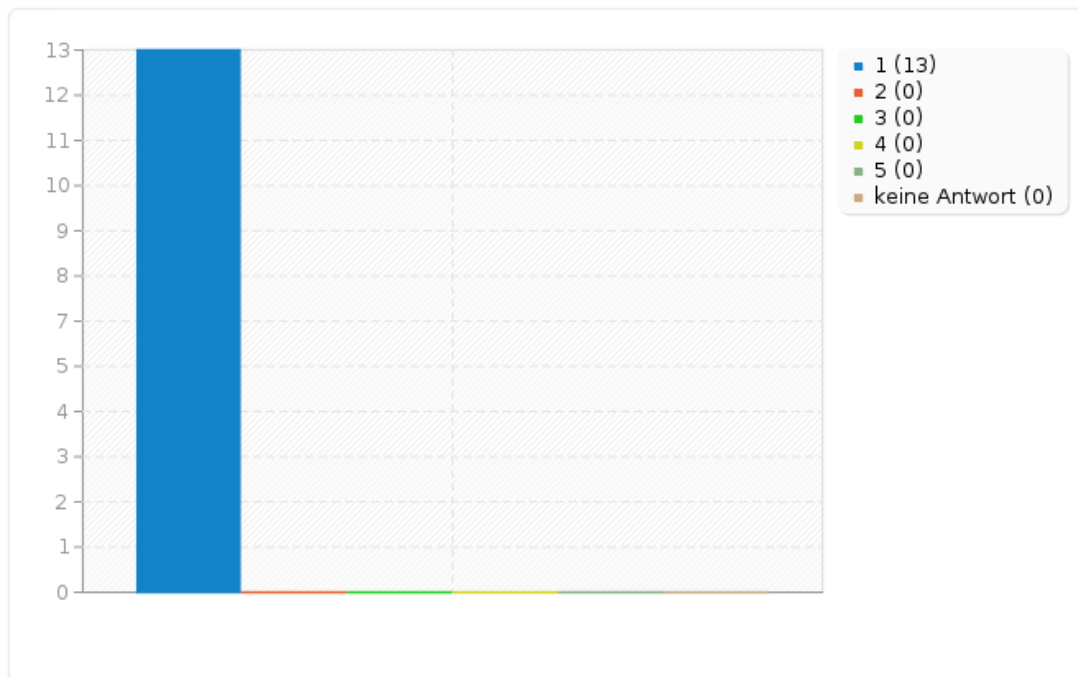
Feld-Zusammenfassung für q3

Die Veranstaltung hatte einen erkennbaren Bezug zu meinem Studium.

| Antwort | Anzahl | Prozent | Summe |
|-----------------------|---------------|----------------|--------------|
| 1 (1) | 13 | 61.90% | 61.90% |
| 2 (2) | 0 | 0.00% | |
| 3 (3) | 0 | 0.00% | 0.00% |
| 4 (4) | 0 | 0.00% | |
| 5 (5) | 0 | 0.00% | 0.00% |
| keine Antwort | 0 | 0.00% | |
| Arithmetisches Mittel | 0 | | |
| Standard Abweichung | 0 | | |
| Summe (Antworten) | 13 | 100.00% | 100.00% |
| Anzahl Fälle | | 0% | |

Feld-Zusammenfassung für q3

Die Veranstaltung hatte einen erkennbaren Bezug zu meinem Studium.



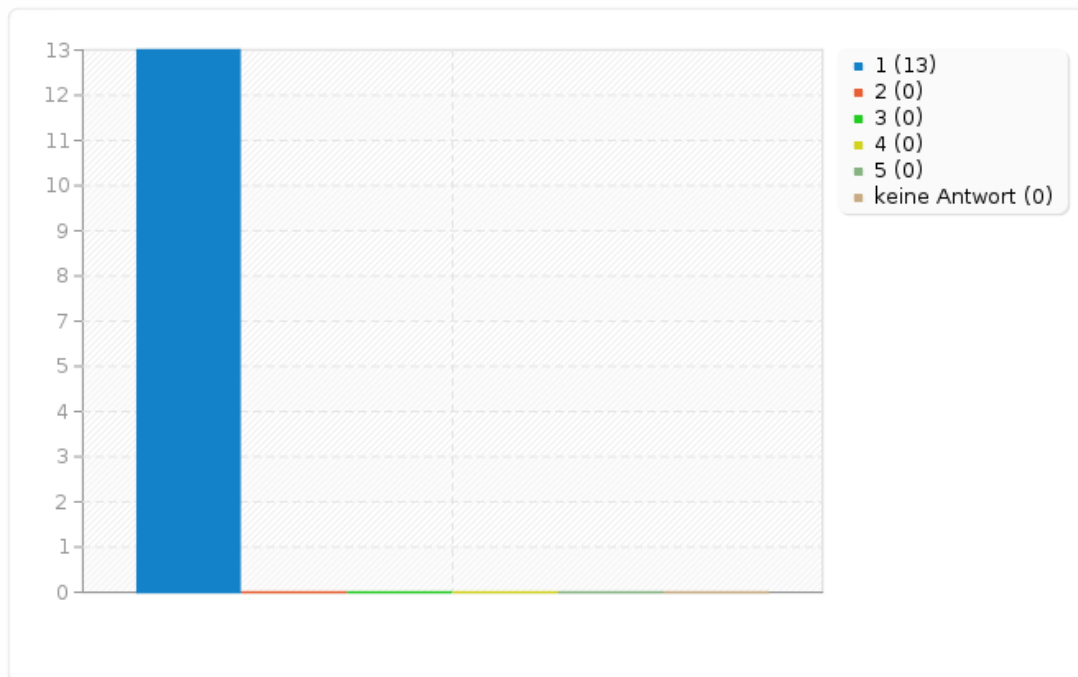
Feld-Zusammenfassung für q4

Ich konnte in der Veranstaltung einen „roten Faden“ erkennen.

| Antwort | Anzahl | Prozent | Summe |
|-----------------------|---------------|----------------|--------------|
| 1 (1) | 13 | 61.90% | 61.90% |
| 2 (2) | 0 | 0.00% | |
| 3 (3) | 0 | 0.00% | 0.00% |
| 4 (4) | 0 | 0.00% | |
| 5 (5) | 0 | 0.00% | 0.00% |
| keine Antwort | 0 | 0.00% | |
| Arithmetisches Mittel | 0 | | |
| Standard Abweichung | 0 | | |
| Summe (Antworten) | 13 | 100.00% | 100.00% |
| Anzahl Fälle | | 0% | |

Feld-Zusammenfassung für q4

Ich konnte in der Veranstaltung einen „roten Faden“ erkennen.



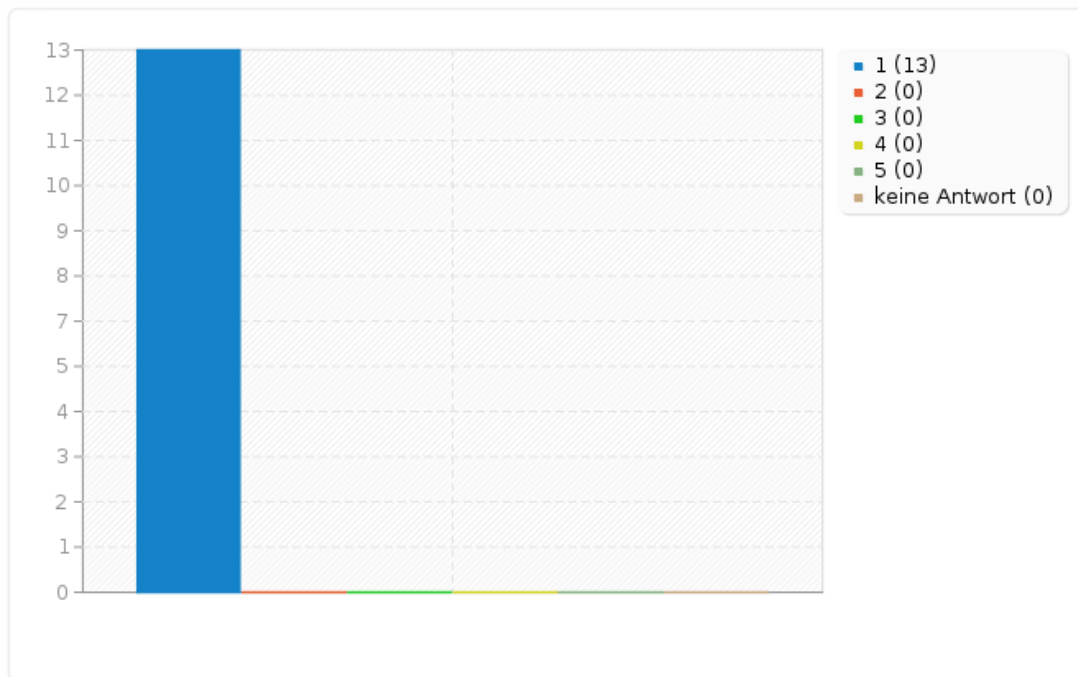
Feld-Zusammenfassung für q5

Die Inhalte der Veranstaltung wurden nachvollziehbar dargestellt.

| Antwort | Anzahl | Prozent | Summe |
|-----------------------|---------------|----------------|--------------|
| 1 (1) | 13 | 61.90% | 61.90% |
| 2 (2) | 0 | 0.00% | |
| 3 (3) | 0 | 0.00% | 0.00% |
| 4 (4) | 0 | 0.00% | |
| 5 (5) | 0 | 0.00% | 0.00% |
| keine Antwort | 0 | 0.00% | |
| Arithmetisches Mittel | 0 | | |
| Standard Abweichung | 0 | | |
| Summe (Antworten) | 13 | 100.00% | 100.00% |
| Anzahl Fälle | | 0% | |

Feld-Zusammenfassung für q5

Die Inhalte der Veranstaltung wurden nachvollziehbar dargestellt.



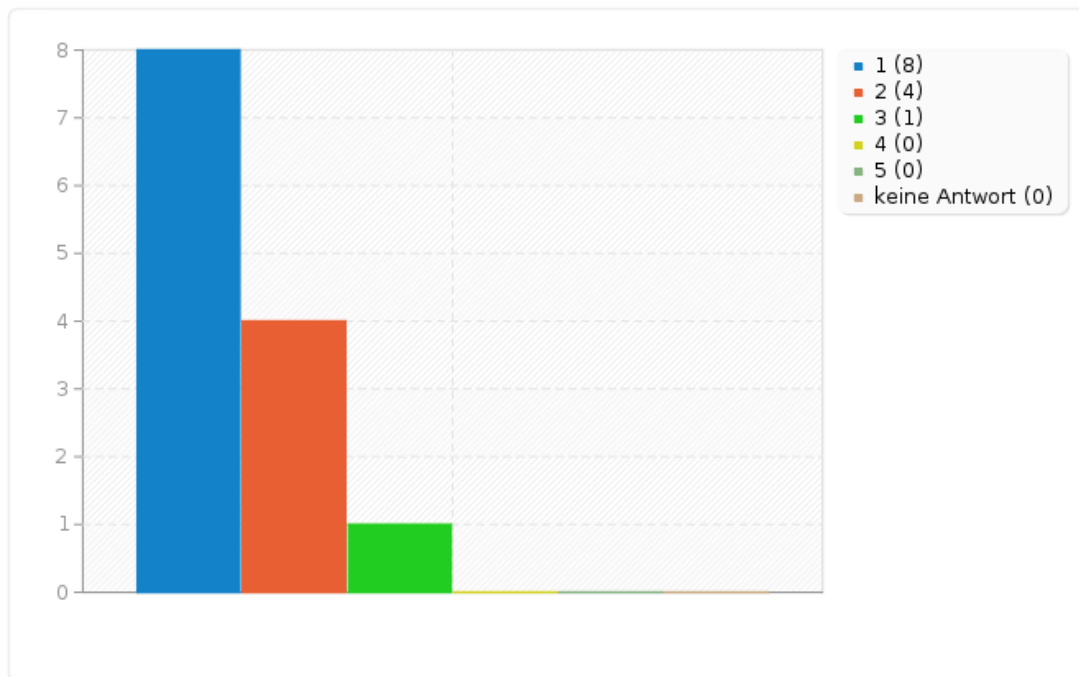
Feld-Zusammenfassung für q6

Den mit der Veranstaltung verbundenen Aufwand an Selbststudium konnte ich gut bewältigen.

| Antwort | Anzahl | Prozent | Summe |
|-----------------------|---------------|----------------|--------------|
| 1 (1) | 8 | 38.10% | 57.14% |
| 2 (2) | 4 | 19.05% | |
| 3 (3) | 1 | 4.76% | 4.76% |
| 4 (4) | 0 | 0.00% | |
| 5 (5) | 0 | 0.00% | 0.00% |
| keine Antwort | 0 | 0.00% | |
| Arithmetisches Mittel | 0 | | |
| Standard Abweichung | 0 | | |
| Summe (Antworten) | 13 | 100.00% | 100.00% |
| Anzahl Fälle | | 0% | |

Feld-Zusammenfassung für q6

Den mit der Veranstaltung verbundenen Aufwand an Selbststudium konnte ich gut bewältigen.



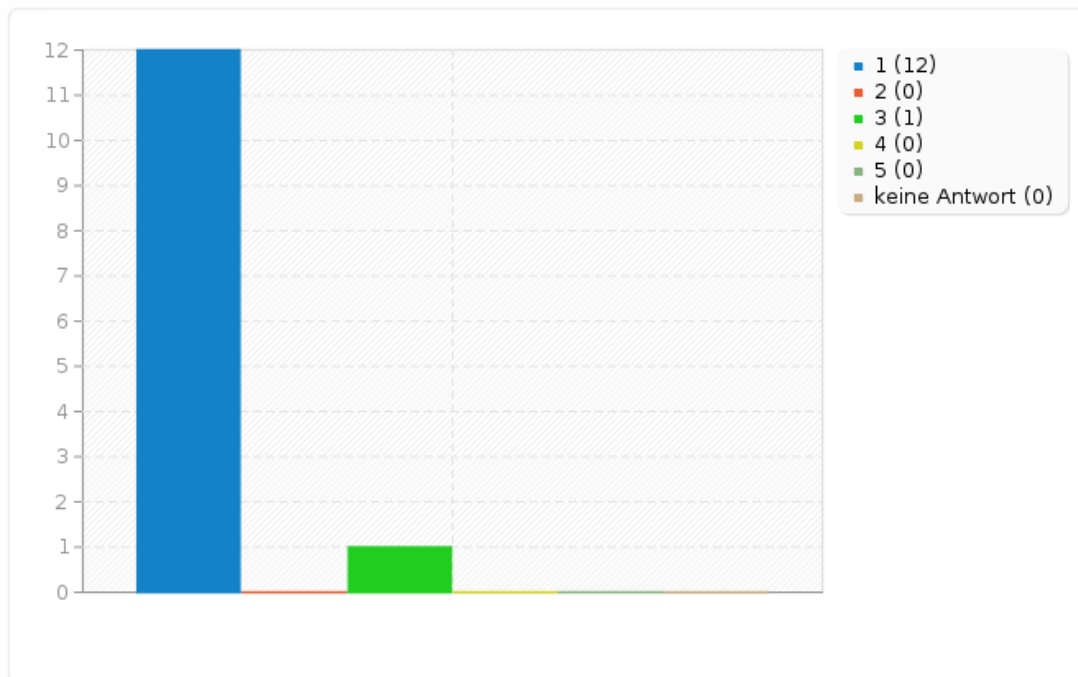
Feld-Zusammenfassung für q7

Die erforderlichen Materialien waren rechtzeitig verfügbar.

| Antwort | Anzahl | Prozent | Summe |
|-----------------------|---------------|----------------|--------------|
| 1 (1) | 12 | 57.14% | 57.14% |
| 2 (2) | 0 | 0.00% | |
| 3 (3) | 1 | 4.76% | 4.76% |
| 4 (4) | 0 | 0.00% | |
| 5 (5) | 0 | 0.00% | 0.00% |
| keine Antwort | 0 | 0.00% | |
| Arithmetisches Mittel | 0 | | |
| Standard Abweichung | 0 | | |
| Summe (Antworten) | 13 | 100.00% | 100.00% |
| Anzahl Fälle | | 0% | |

Feld-Zusammenfassung für q7

Die erforderlichen Materialien waren rechtzeitig verfügbar.



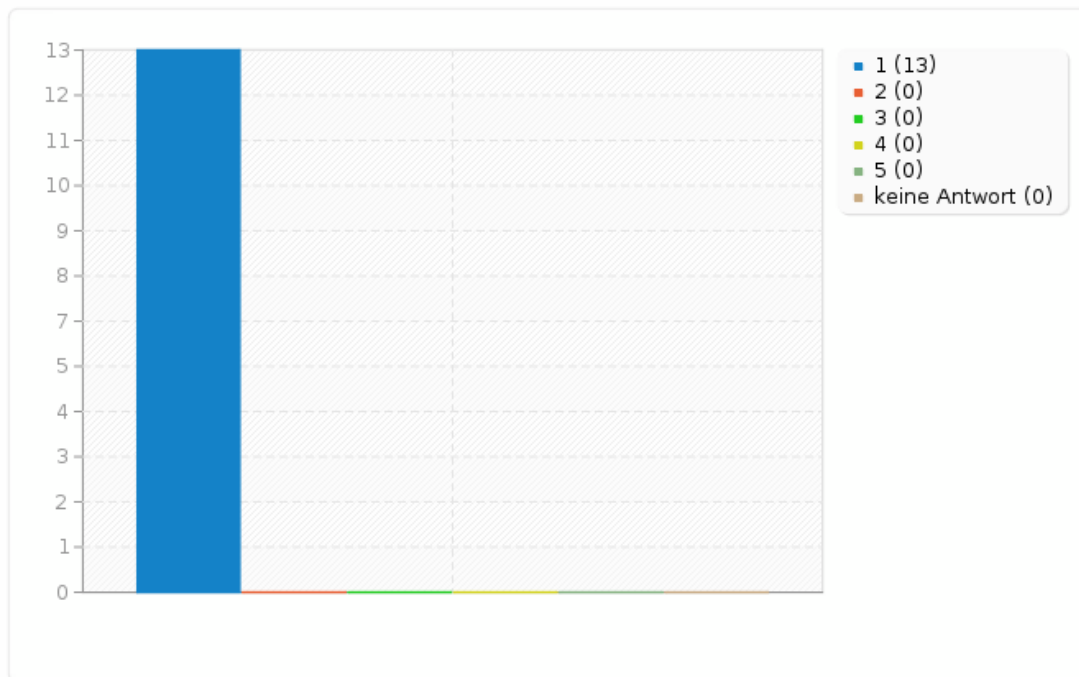
Feld-Zusammenfassung für q8

Für fachliche Fragen und Diskussionen stand der Dozent zur Verfügung.

| Antwort | Anzahl | Prozent | Summe |
|-----------------------|---------------|----------------|--------------|
| 1 (1) | 13 | 61.90% | 61.90% |
| 2 (2) | 0 | 0.00% | |
| 3 (3) | 0 | 0.00% | 0.00% |
| 4 (4) | 0 | 0.00% | |
| 5 (5) | 0 | 0.00% | 0.00% |
| keine Antwort | 0 | 0.00% | |
| Arithmetisches Mittel | 0 | | |
| Standard Abweichung | 0 | | |
| Summe (Antworten) | 13 | 100.00% | 100.00% |
| Anzahl Fälle | | 0% | |

Feld-Zusammenfassung für q8

Für fachliche Fragen und Diskussionen stand der Dozent zur Verfügung.



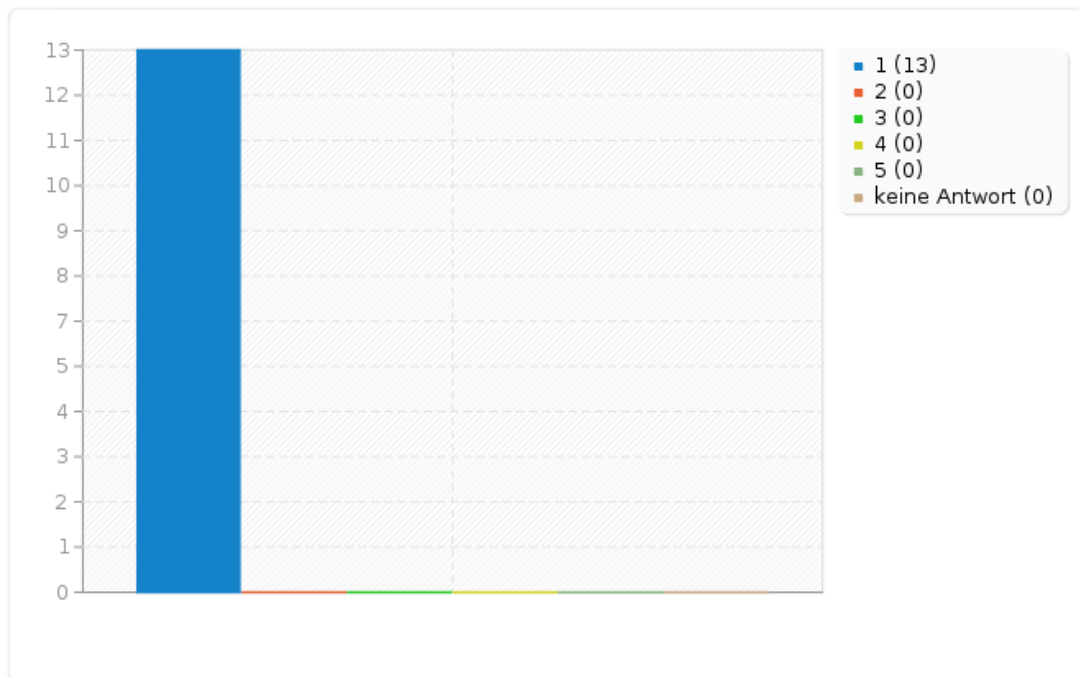
Feld-Zusammenfassung für q9

Mit der Veranstaltung bin ich insgesamt zufrieden.

| Antwort | Anzahl | Prozent | Summe |
|-----------------------|---------------|----------------|--------------|
| 1 (1) | 13 | 61.90% | 61.90% |
| 2 (2) | 0 | 0.00% | |
| 3 (3) | 0 | 0.00% | 0.00% |
| 4 (4) | 0 | 0.00% | |
| 5 (5) | 0 | 0.00% | 0.00% |
| keine Antwort | 0 | 0.00% | |
| Arithmetisches Mittel | 0 | | |
| Standard Abweichung | 0 | | |
| Summe (Antworten) | 13 | 100.00% | 100.00% |
| Anzahl Fälle | | 0% | |

Feld-Zusammenfassung für q9

Mit der Veranstaltung bin ich insgesamt zufrieden.



Feld-Zusammenfassung für q10

Hat Sie die Arbeitsweise in der Veranstaltung dazu angeregt, sich mit dem Thema auseinanderzusetzen?
Erläutern Sie Ihre Einschätzung!

| Antwort | Anzahl | Prozent |
|---------------|--------|---------|
| Antwort | 9 | 69.23% |
| keine Antwort | 4 | 30.77% |

| ID | Antwort |
|----|--|
| 20 | Sehr inspirierend |
| 22 | Ja sehr! Ich möchte mehr lesen und mein Studium weiter auf das Thema ausrichten |
| 23 | Vielen dank für das tolle Seminar!! Die Kombination aus Textarbeit und Videomaterial war sehr anregend und hilfreich um die vielen Aspekte des Themas beleuchten zu können. Die Diskussionen waren super und die Gruppe sehr aufmerksam. |
| 25 | Sehr. Davide ist eine inspirierende Persönlichkeit und hat das Thema sehr anschaulich und aus vielfältiger Perspektive dargestellt. |
| 26 | Es wäre schön, wenn er weitere Seminare an der Alanus geben würde. Absolut, tolle Texte, Buchempfehlungen. Thema passt genau zu meinem eigenen Themenschwerpunkt! |
| 31 | Das Blockseminar hat sich für mich als große Bereicherung und Inspiration herausgestellt. Die Thematik an sich und die begeisterte und interessierte Art des Dozenten darüber zu vermitteln haben mich die ganze Zeit extremst präsent gehalten. Er hat eine unglaubliche Fähigkeit die Zuhörer zu fesseln und lässt aber auch Raum für Fragen, Anregungen und Kritik. Die Beschäftigung mit seinen Texten haben mich bereits vor dem Seminar sehr begeistert. |
| 32 | Praxisnahe Darstellung des Themas. Man merkt, dass der Dozent an " Social Entrepreneur - Front" tätig ist. |
| 34 | Da wir momentan selbst eine Veranstaltung zu dem Thema der Nachhaltigkeit organisieren, hat der Input für mich sehr gut gepasst und noch einmal Aspekte hervorgehoben, die mir bisher noch nicht so klar waren. Auch die Arbeit mit verschiedenen Perspektiven auf das Thema hat mir gut gefallen und mich dazu angeregt, mich mit weiteren Perspektiven mit dem Thema Nachhaltigkeit auseinanderzusetzen. |
| 36 | Das Blockseminar war sehr bereichernd. Die Arbeitsweise war sehr angenehm, das Seminar sehr strukturiert und über drei Tage wurde ein Bogen gespannt, so dass alles einen erkennbaren Zusammenhang hatte. Ich habe Themen anders in Zusammenhang bringen können. Das Seminar war sehr kurzweilig und sehr spannend. Gerne hätte es mehr Zeit dauern dürfen. |

Feld-Zusammenfassung für q11

Was fanden Sie an der Veranstaltung gut, was verbesserungswürdig?

| Antwort | Anzahl | Prozent |
|---------------|--------|---------|
| Antwort | 8 | 61.54% |
| keine Antwort | 5 | 38.46% |

| ID | Antwort |
|----|--|
| 20 | Herausragendes Seminar. Endlich jemand aus der Praxis ! Gerne mehr Seminare mit ihm ! |
| 22 | Mehr Pausen. |
| 23 | Alles Super! |
| 26 | Hervorragende Begleitung des Seminars durch Präsentation, sehr anregende Fragestellungen. Schöne Methoden-Vielfalt und breitgefächerter Wissens- und ERfahrungshintergrund. Sehr gerne wieder einladen! |
| 31 | Ich fand die Veranstaltung hervorragend und würde mich sehr freuen, Davide Brocchi noch öfters an der Alanus Hochschule erleben zu können. |
| 32 | --- |
| 34 | Mir hat es sehr gut gefallen, auch noch einmal von einem externen Dozenten zu der Thematik Input zu bekommen, es war eine gute Mischung aus Vortrag, gemeinsame Diskussion und Arbeit in Gruppen. Ich habe gemerkt, dass das Format eines Blockseminars für so viel inhaltlichen Input zu komprimiert ist. Passender wäre es für mich gewesen, den selben Inhalt auf zwei Wochenenden a 1,5 Tage zu bekommen. |
| 36 | Das Seminar war sehr bereichernd und auf ganzer Linie gelungen. Ich bin froh, dagewesen zu sein! |

Feld-Zusammenfassung für q1a

Bitte geben Sie Ihr Geschlecht an.

| Antwort | Anzahl | Prozent |
|------------------|---------------|----------------|
| weiblich (SQ001) | 0 | 0.00% |
| männlich (SQ002) | 0 | 0.00% |